

CU2941

Gestion des utilisateurs

Code de champ modifié

Auteur: ASTEK
Client: EPELFI

Code de champ modifié

Code de champ modifié

Code de champ modifié

Historique du Document

Localisation du Document

Ce Document est un exemplaire d'un document en ligne. Les copies papier ne sont valides que le jour de leur impression. Contacter l'auteur du document en cas de doute sur la version en cours de validité.

Historique des Révisions

Révision N°	Date de cette révision	Résumé des Modifications	Modifications indiquées	Version AMALFI
1	09/05/2018	[ARI-207] Refonte ADMIN / IAH (Version initiale)	(N)	V75.0
1.1	29/05/2018	PVAT-611	N	V75.0
1.2	30/05/2018	Prise en compte PVAT-611 [ARI-492] La liste des « PAYS » doit présenter le libellé long du pays	N	V75.0
1.3	28/06/2018	PVAT-679	N	V75.0
1.4	12/07/2018	Prise en compte PVAT-679 et ajustements ARI-530, ARI-531, ARI-532, ARI-537, ARI-539, ARI-540, ARI-541, ARI-542, ARI-551	N	V75.0
1.5	02/08/2018	PVAT-719	N	V75.0
1.6	31/08/2018	PVAT-758 [ARI-599] Correction du libellé de la RC2941.2	N	V75.0
1.7	08/10/2018	PVAT-806 Prise en compte	N	V75.0
1.8	25/10/2018	PVAT-841 Prise compte [ARI-670] Suppression de contrôle de DN dans PADOVA	N	V75.0
1.9	23/11/2018	PVAT-858	N	V75.0
1.10	07/12/2018	PVAT-912	N	V75.0
2.0	17/05/2019	[ARI-664] Modifier le tri de la liste des requérants dans le module de gestion [ARI-701] Modifier la RC2941.2 concernant l'existence d'un DN [ARI-731] Un alias a été oublié dans la transformation du DN envoyé au LDAP [ARI-768] Anomalie documentaire : l'utilisation du champ MAJLIBELLE de la TR_UTILISATEUR n'est pas documentée.	N	PADOVA v1.1
2.1	28/06/2019	PVAT-1139 (CU2942) prise en compte [ARI-870] La recherche et le tri des requérants n'est pas totalement insensible à la ponctuation	N	PADOVA v1.1
2.2	12/07/2019	PVAT-1140 (CU6002) prise en compte	N	PADOVA v1.1
2.3	03/09/2019	PVAT-1186 (CU6002) Prise en compte PVAT-1196 Prise en compte (sans impact)	N	PADOVA v1.1
2.4	10/09/2019	PVAT-1239 Prise en compte	N	PADOVA v1.1
3.0	18/12/2019	[ARI-988] Ajouter l'option "Tous" au tri des requérants et de utilisateurs	<u>ON</u>	PADOVA v1.2
3.1	18/02/2020	Prise en compte PVAT-1379	<u>ON</u>	PADOVA



ASTEK

AMALFI



				v1.2
4.0	01/12/2020	[ARI-929] La saisie du DN ne doit pas être obligatoire lors de la désactivation d'un utilisateur	<u>O</u>	PADOVA v1.2
		[ARI-1065] [PADOVA] Modification de l'application - Sortie de BIZAGI	<u>O</u>	PADOVA v1.5
4.1	12/01/2021	Prise en compte PVAT-1605	<u>O</u>	PADOVA v1.5
4.2	04/02/2021	Prise en compte PVAT-1605	<u>O</u>	PADOVA v1.5
4.3	17/02/2021	Prise en compte ARI-1238	<u>O</u>	PADOVA v1.5

Mis en forme : Surlignage

Mis en forme : Surlignage

Mis en forme : Police :Non Gras, Surlignage

Mis en forme : Surlignage

Mis en forme : Surlignage

Mis en forme : Police :Gras, Surlignage

Mis en forme : Surlignage

Mis en forme : Surlignage



Table des matières

1.	Le cadre du CU	76
1.1	Le champ du CU	76
1.1.1	Description	76
1.1.2	Points d'accès	76
1.1.3	Habilitations	76
1.2	Les limites	76
1.3	La synthèse de la solution retenue	76
1.3.1	Les fonctions	76
1.3.2	Les principales règles de gestion	76
2.	Présentation des traitements	98
2.1	Schémas	98
3.	Gestion des utilisateurs	109
3.1	IHM2941.1 Liste des utilisateurs SC	109
3.1.1	Descriptif	109
3.1.2	Ecran	109
3.1.3	Règles d'affichage	109
3.1.4	Actions /navigation	1140
3.1.5	Règles de recherche	1140
3.1.6	Règles d'initialisation	1140
3.2	IHM2941.2 Détail d'un utilisateur SC	1140
3.2.1	Descriptif	1140
3.2.2	Variantes	1140
3.2.3	Ecran	1140
3.2.4	Règles d'affichage	1845
3.2.5	Actions /navigation	2047
3.2.6	Variantes	2047
3.2.7	Règles de validation du formulaire	2148
3.2.8	Règles de contrôle	2148
3.2.9	Règles d'information	2249
3.2.10	Règles de Mise à jour	2249
3.3	IHM2941.3 Liste des utilisateurs SSEE	2249
3.3.1	Descriptif	2249
3.3.2	Ecran	2249
3.3.3	Règles d'affichage	2320
3.3.4	Actions /navigation	2320
3.3.5	Règles de recherche	2320
3.3.6	Règles d'initialisation	2320
3.4	IHM2941.4 Détail d'un utilisateur SSEE	2424
3.4.1	Descriptif	2424
3.4.2	Variantes	2424
3.4.3	Ecran	2424
3.4.4	Règles d'affichage	3025
3.4.5	Actions /navigation	3227
3.4.6	Variantes	3328
3.4.7	Règles de validation du formulaire	3328
3.4.8	Règles de contrôle	3429
3.4.9	Règles d'information	3429
3.4.10	Règles de Mise à jour	3429
3.5	IHM2941.5 Journal des modifications	3530
3.5.1	Descriptif	3530
3.5.2	Ecran	3530
3.5.3	Règles d'affichage	3530
3.5.4	Actions/Navigations :	3634
3.5.5	Règles de recherche	3634



4. ANNEXES	3732
4.1 Messages de validation de formulaire	3732
4.2 Messages d'erreur	3732
4.3 Messages d'avertissement	3732
4.4 Messages d'information	3732
4.5 Traitements	3732
4.5.1 TR2941.1 Création d'utilisateur SC	3732
4.5.2 TR2941.2 Modification d'utilisateur SC	3833
4.5.3 TR2941.3 Création d'utilisateur SSEE	3833
4.5.4 TR2941.4 Modification d'utilisateur SSEE	3833
4.5.5 TR2941.5 Mise à jour de la fiche de suivi utilisateur	3934
4.5.6 TR2941.6 Transformation du DN utilisateur	3934
1. Le cadre du CU	5
1.1 Le champ du CU	5
1.1.1 Description	5
1.1.2 Points d'accès	5
1.1.3 Habilitations	5
1.2 Les limites	5
1.3 La synthèse de la solution retenue	5
1.3.1 Les fonctions	5
1.3.2 Les principales règles de gestion	5
2. Présentation des traitements	7
2.1 Schémas	7
3. Gestion des utilisateurs	8
3.1 IHM2941.1 Liste des utilisateurs SC	8
3.1.1 Descriptif	8
3.1.2 Ecran	8
3.1.3 Règles d'affichage	8
3.1.4 Actions /navigation	9
3.1.5 Règles de recherche	9
3.1.6 Règles d'initialisation	9
3.2 IHM2941.2 Détail d'un utilisateur SC	9
3.2.1 Descriptif	9
3.2.2 Variantes	9
3.2.3 Ecran	9
3.2.4 Règles d'affichage	14
3.2.5 Actions /navigation	16
3.2.6 Variantes	16
3.2.7 Règles de validation du formulaire	17
3.2.8 Règles de contrôle	17
3.2.9 Règles d'information	18
3.2.10 Règles de Mise à jour	18
3.3 IHM2941.3 Liste des utilisateurs SSEE	18
3.3.1 Descriptif	18
3.3.2 Ecran	18
3.3.3 Règles d'affichage	19
3.3.4 Actions /navigation	19
3.3.5 Règles de recherche	19
3.3.6 Règles d'initialisation	19
3.4 IHM2941.4 Détail d'un utilisateur SSEE	20
3.4.1 Descriptif	20
3.4.2 Variantes	20
3.4.3 Ecran	20
3.4.4 Règles d'affichage	24
3.4.5 Actions /navigation	26
3.4.6 Variantes	27
3.4.7 Règles de validation du formulaire	28



3.4.8	Règles de contrôle	28
3.4.9	Règles d'information	28
3.4.10	Règles de Mise à jour	28
3.5	IHM2941.5 Journal des modifications	29
3.5.1	Descriptif	29
3.5.2	Ecran	29
3.5.3	Règles d'affichage	29
3.5.4	Actions/Navigations :	30
3.5.5	Règles de recherche	30
4.	ANNEXES	31
4.1	Messages de validation de formulaire	31
4.2	Messages d'erreur	31
4.3	Messages d'avertissement	31
4.4	Messages d'information	31
4.5	Traitements	31
4.5.1	TR2941.1 Création d'utilisateur SC	31
4.5.2	TR2941.2 Modification d'utilisateur SC	32
4.5.3	TR2941.3 Création d'utilisateur SSEE	32
4.5.4	TR2941.4 Modification d'utilisateur SSEE	32
4.5.5	TR2941.5 Mise à jour de la fiche de suivi utilisateur	32
4.5.6	TR2941.6 Transformation du DN utilisateur	33



1. Le cadre du CU

1.1 Le champ du CU

1.1.1 Description

Le CU2941 décrit la gestion des utilisateurs dans l'application PADOVA.

1.1.2 Points d'accès

L'accès aux fonctionnalités décrites dans ce CU se fait par l'application PADOVA.

1.1.3 Habilitations

Les fonctions d'administration décrites dans ce CU sont accessibles aux utilisateurs EPELFI ayant les deux habilitations CU2940 et CU2941.

Tous les utilisateurs EPELFI habilités à la gestion des utilisateurs ont accès aux différentes IHM en variante visualisation. Seuls ceux habilités à la modification des utilisateurs (fonction d'habilitation CU2941M) pour la gestion des utilisateurs ont accès aux IHM en variante modification et création.

1.2 Les limites

Ce document ne décrit que ce qui est spécifique à l'administration des utilisateurs, et n'aborde pas les traitements qui sont communs à plusieurs domaines de l'application :

- Gestion de l'affichage,
- Gestion de la pagination,
- Gestion des recherches.

Le CU2940 « Application PADOVA » présente ces concepts.

1.3 La synthèse de la solution retenue

1.3.1 Les fonctions

Les fonctions d'administration des utilisateurs sont :

- Recherche d'un utilisateur
- Création d'un utilisateur
- Modification d'un utilisateur
- Consultation d'un utilisateur

1.3.2 Les principales règles de gestion

RG.UT.01 : Les modifications sur les utilisateurs sont « historisées » via la Fiche de suivi utilisateur.



RG.UT.02 : Un utilisateur est actif si le champ actif est à vrai. Un utilisateur est inactif s'il n'a aucun profil (aucune entrée correspondante dans la table TR_ACCES).

Mis en forme : Surlignage

RG.UT.03 : L'UID et le DN sont uniques pour un utilisateur. Il ne peut pas exister 2 utilisateurs avec le même UID, et il ne peut pas exister 2 utilisateurs actifs avec le même DN

RG.UT.04 : Les adresses mails sont validées à l'aide d'une expression régulière. Cette expression régulière est recherchée dans la table Amalfi TR_PARAMETRESAMALFI avec la clé « EmailFormatValidation ».

RG.UT.05 : Les DN saisies doivent être conforme au RFC-2253. Cette conformité est assurée par l'utilisation de la classe Java standard « LdapName ». Celle-ci déclenche l'exception « InvalidNameException » qui est attrapée par Padova.

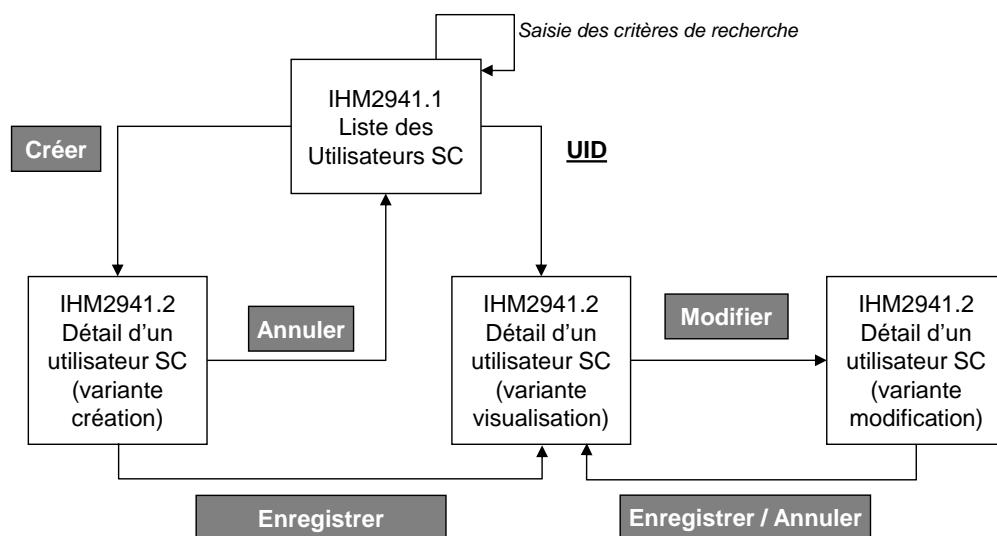
RG.UT.06 : Un utilisateur dispose d'un accès dans TAM, uniquement si l'utilisateur est actif ».

Mis en forme : Surlignage

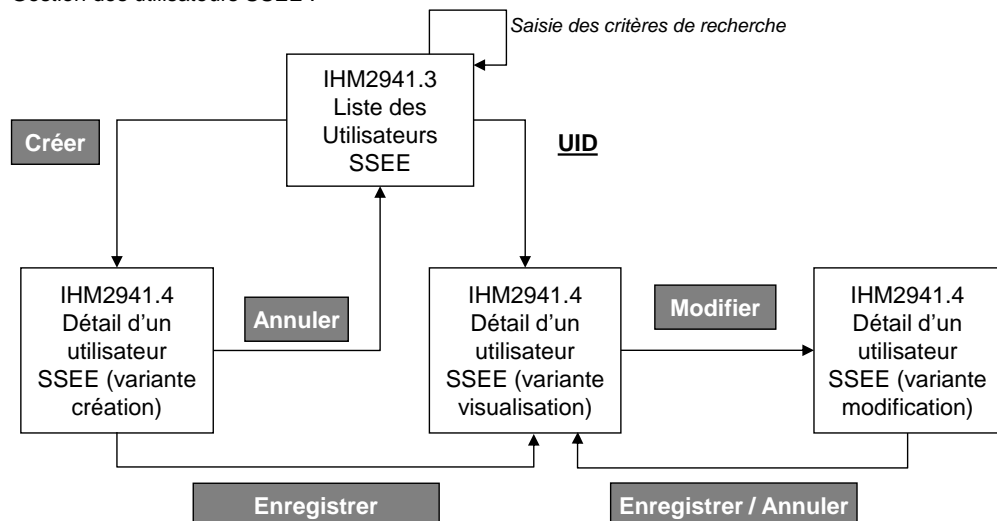
2. Présentation des traitements

2.1 Schémas

Gestion des utilisateurs SC :



Gestion des utilisateurs SSEE :



3. Gestion des utilisateurs

3.1 IHM2941.1 Liste des utilisateurs SC

3.1.1 Descriptif

Cet écran permet de rechercher un utilisateur SC à l'aide de critères et d'accéder à sa fiche détail. Cet écran permet aussi d'accéder à la fonction de création d'un utilisateur SC.

3.1.2 Ecran

Utilisateurs SC

UID Libellé Dn Profil Bureau foncier

☒ Tous ☐ Actif ☐ Inactif

Affichage des éléments 1 à 3 sur 3 éléments

UID	Libellé	DN	Profils	Bureaux fonciers
ADMIN	Administrateur	DN=ADMIN	Administrateur fonctionnel	
XJUGE	Testeur TMA	cn=XJUGE TMA,ou=users,ou=qualif, ou=justice,o=gouv,c=fr	Greffier	MULHOUSE, STRASBOURG, THIONVILLE
TJUGE	Testeur TMA	cn=JUGE TMA,ou=users,ou=qualif, ou=justice,o=gouv,c=fr	Greffier vérificateur, Juge du Livre Foncier	COLMAR

Précédent Page 1 sur 1 Suivant

Créer

Ecran 1 – IHM2941.1 Liste des utilisateurs SC

3.1.3 Règles d'affichage

Les critères de recherche de l'utilisateur sont les suivants :

- UID [saisissable] : TR_UTILISATEUR.MAJID
- Libellé [saisissable] : TR_UTILISATEUR.MAJLIBELLE
- Dn [saisissable] : TR_UTILISATEUR.DN
- Profil [liste déroulante] : TE_PROFIL.LIBELLELONG ou « Aucun filtre » (la valeur « Aucun filtre » est proposée par défaut)
- Bureau foncier [liste déroulante] : TE_BUREAUFONCIER.LIBELLELONG ou « Aucun filtre » (la valeur « Aucun filtre » est proposée par défaut)
- Tous/Actif/Inactif [boutons radio]

Pour chaque ligne de la liste des utilisateurs SC, on affiche :

- UID : TR_UTILISATEUR.ID
- Libellé : TR_UTILISATEUR.LIBELLE
- DN : TR_UTILISATEUR.DN
- Profils : liste des TE_PROFIL.LIBELLELONG liés à l'utilisateur SC séparés par des virgules
- Bureaux fonciers : liste des TE_BUREAUFONCIER.LIBELLELONG liés à l'utilisateur SC séparés par des virgules



La liste des utilisateurs SC est paginée.

Le bouton **[Créer]** n'est affiché que pour les utilisateurs EPELFI habilités CU2941M.

Ordre d'affichage

Les colonnes UID, Libellé et DN sont utilisables pour le tri de la liste des utilisateurs SC.
Par défaut, la liste des utilisateurs SC est triée par Libellé ASC.

3.1.4 Actions /navigation

- **[Créer]** : navigation vers l'IHM2941.2 Détail d'un utilisateur SC en variante création,
- Lien **UID** : navigation vers l'IHM2941.2 Détail de l'utilisateur SC correspondant en variante visualisation.

- **Bouton radio Tous/Actif/Inactif** : Lorsque le bouton est modifié pour la valeur "Inactif", la valeur des critères « Profil » et « Bureau foncier » est modifiée en "Aucun filtre". Les champs des critères sont grisés et ne sont plus utilisables.

Mis en forme : Surlignage

3.1.5 Règles de recherche

Le critère de recherche DN est insensible à la casse.

Les critères de recherche UID et Libellé sont insensibles à la casse, à l'accentuation et à la ponctuation (à l'exception du point '.').

La valeur « Aucun filtre » des critères Profil et Bureau foncier permet d'afficher la liste des utilisateurs SC sans filtrer sur le critère correspondant.

Les boutons radio Actif, Inactif et Tous permettent de filtrer la liste des utilisateurs SC sur les actifs ou les inactifs ou sur les deux. Lorsque le bouton radio Inactif est sélectionné, le critère Profil n'est plus pris en compte.

Mis en forme : Surlignage

3.1.6 Règles d'initialisation

A l'affichage de la liste des utilisateurs SC, le bouton radio **Tous/Actif/Inactif** est initialisé avec la valeur **Tous**.

3.2 IHM2941.2 Détail d'un utilisateur SC

3.2.1 Descriptif

Cet écran permet de visualiser et modifier les informations d'un utilisateur SC

3.2.2 Variantes

La fiche détail d'un utilisateur SC possède trois variantes : création, visualisation et modification.

3.2.3 Ecran

Utilisateur SC

UID *

Libellé *

DN *

Courriel

Habilitations fonctionnelles

Profil
Aucune donnée disponible
<div>Veuillez sélectionner un profil</div> <div></div>

Habilitations géographiques

Bureau foncier
Aucune donnée disponible
<div>Veuillez sélectionner un BF</div> <div></div>

Raison de la création *

Enregistrer

Annuler

Ecran 2 – IHM2941.2 Détail d'un utilisateur SC (variante création)

Utilisateur SC

OID 1001007143	UID FDEVERGRANNE
Libellé FLORENCE DEVERGRANNE	
DN cn=DEVERGRANNE FLORENCE,OU=POUR QUALIFICATION UNIQUEMENT,OU=0002 110010014,O=Ministère de la Justice,c=fr	
Courriel	

Habilitations fonctionnelles

Profil	Bureau foncier
Greffier	COLMAR
<input type="button" value="Veuillez sélectionner un profil"/>	<input type="button" value="Veuillez sélectionner un BF"/>

Habilitations géographiques

Raison de la modification *

Authentification actuelle

TDS

Clé	Valeur
dn	cn=DEVERGRANNE FLORENCE,OU=POUR QUALIFICATION UNIQUEMENT,OU=0002 110010014,O=Ministère de la Justice,c=fr
uid	FDEVERGRANNE
sn	*
cn	DEVERGRANNE FLORENCE
objectClass	AmalfiPerson, inetOrgPerson, top, person, organizationalPerson

TAM

Clé	Valeur
Nom dans le registre	cn=DEVERGRANNE FLORENCE,OU=POUR QUALIFICATION UNIQUEMENT,OU=0002 110010014,O=Ministère de la Justice,c=fr

Fiche de suivi

Précédent Page 1 sur 1 Suivant

#	Auteur	Date et heure	Événement
1		10/09/2018 15:53:55	Mise en place de la fiche de suivi UID : FDEVERGRANNE Libellé : FLORENCE DEVERGRANNE Nom : Pas de référence LDAP Prénom : Pas de référence LDAP Profil(s) : Greffier Habilitation(s) Géographiques(s) : COLMAR, date de début : 03/09/2012, GUEBWILLER, date de début : 03/09/2012, HAGUENAU, date de début : 03/09/2012, MULHOUSE, date de début : 03/09/2012, SAVERNE, date de début : 03/09/2012, SELESTAT, date de début : 03/09/2012, THANN, date de début : 03/09/2012, STRASBOURG, date de début : 03/09/2012

Précédent Page 1 sur 1 Suivant

Activité

Date de début	Date de fin
<input type="text"/>	<input type="text"/>

Affichage des éléments 1 à 2 sur 2 éléments

Précédent Page 1 sur 1 Suivant

Date	Heure de connexion	Heure de déconnexion
14/09/2012	10:55	11:28
12/09/2012	15:41	16:16

Précédent Page 1 sur 1 Suivant

Enregistrer

Annuler

Utilisateur SC

OID *	UID *
1001007143	FDEVERGRANNE
Libellé *	
FLORENCE DEVERGRANNE	
DN *	
cn=DEVERGRANNE FLORENCE,OU=POUR QUALIFICATION UNIQUEMENT,OU=0002 110010014,O=Ministère de la Justice,c=fr	
Courriel	
<input checked="" type="checkbox"/> Actif	

Habilitations fonctionnelles

Profil	Bureau foncier
Greffier	COLMAR
Veuillez sélectionner un profil	GUEBWILLER
	Veuillez sélectionner un BF

Habilitations géographiques

Raison de la modification *

Authentification actuelle

TDS

Clé	Valeur
dn	cn=DEVERGRANNE FLORENCE,OU=POUR QUALIFICATION UNIQUEMENT,OU=0002 110010014,O=Ministère de la Justice,c=fr
uid	FDEVERGRANNE
sn	*
cn	DEVERGRANNE FLORENCE
objectClass	AmalfiPerson, inetOrgPerson, top, person, organizational Person

TAM

Clé	Valeur
Nom dans le registre	cn=DEVERGRANNE FLORENCE,OU=POUR QUALIFICATION UNIQUEMENT,OU=0002 110010014,O=Ministère de la Justice,c=fr

Fiche de suivi

Précédent Page 1 sur 1 Suivant

#	Auteur	Date et heure	Événement
1		10/09/2018 15:53:55	Mise en place de la fiche de suivi UID : FDEVERGRANNE Libellé : FLORENCE DEVERGRANNE Nom : Pas de référence LDAP Prénom : Pas de référence LDAP Profil(s) : Greffier Habilitation(s) Géographiques(s) : COLMAR, date de début : 03/09/2012, GUEBWILLER, date de début : 03/09/2012, HAGUENAU, date de début : 03/09/2012, MULHOUSE, date de début : 03/09/2012, SAVERNE, date de début : 03/09/2012, SELESTAT, date de début : 03/09/2012, THANN, date de début : 03/09/2012, STRASBOURG, date de début : 03/09/2012

Précédent Page 1 sur 1 Suivant

Activité

Date de début	Date de fin

Affichage des éléments 1 à 2 sur 2 éléments

Précédent Page 1 sur 1 Suivant

Date	Heure de connexion	Heure de déconnexion
14/09/2012	10:55	11:28
12/09/2012	15:41	16:16

Précédent Page 1 sur 1 Suivant

Enregistrer

Annuler

Ecran 33 – IHM2941.2 Détail d'un utilisateur SC (variante modification)

Mis en forme : Surlignage

Utilisateur SC

OID	UID
1001007143	FDEVERGRANNE
Libellé	
FLORENCE DEVERGRANNE	
DN	
cn=DEVERGRANNE FLORENCE,OU=POUR QUALIFICATION UNIQUEMENT,OU=0002 110010014,O=Ministère de la Justice,c=fr	
Courriel	

Habilitations fonctionnelles

Profil	Bureau foncier
Greffier	COLMAR
	GUEBWILLER

Habilitations géographiques

Authentification actuelle

TDS

Clé	Valeur
dn	cn=DEVERGRANNE FLORENCE,OU=POUR QUALIFICATION UNIQUEMENT,OU=0002 110010014,O=Ministère de la Justice,c=fr
uid	FDEVERGRANNE
sn	*
cn	DEVERGRANNE FLORENCE
objectClass	AmalfiPerson, inetOrgPerson, top, person, organizationalPerson

TAM

Clé	Valeur
Nom dans le registre	cn=DEVERGRANNE FLORENCE,OU=POUR QUALIFICATION UNIQUEMENT,OU=0002 110010014,O=Ministère de la Justice,c=fr

Fiche de suivi

Précédent Page 1 sur 1 Suivant

#	Auteur	Date et heure	Événement
1		10/09/2018 15:53:55	Mise en place de la fiche de suivi UID : FDEVERGRANNE Libellé : FLORENCE DEVERGRANNE Nom : Pas de référence LDAP Prénom : Pas de référence LDAP Profil(s) : Greffier Habilitation(s) Géographiques(s) : COLMAR, date de début : 03/09/2012, GUEBWILLER, date de début : 03/09/2012, HAGUENAU, date de début : 03/09/2012, MULHOUSE, date de début : 03/09/2012, SAVERNE, date de début : 03/09/2012, SELESTAT, date de début : 03/09/2012, THANN, date de début : 03/09/2012, STRASBOURG, date de début : 03/09/2012

Précédent Page 1 sur 1 Suivant

Activité

Date de début	Date de fin
<input type="text"/>	<input type="text"/>

Affichage des éléments 1 à 2 sur 2 éléments

Précédent Page 1 sur 1 Suivant

Date	Heure de connexion	Heure de déconnexion
14/09/2012	10:55	11:28
12/09/2012	15:41	16:16

Précédent Page 1 sur 1 Suivant

Utilisateur SC

OID	UID
1001007143	FDEVERGRANNE
Libellé	
FLORENCE DEVERGRANNE	
DN	
cn=DEVERGRANNE FLORENCE,OU=POUR QUALIFICATION UNIQUEMENT,OU=0002 110010014,O=Ministère de la Justice,c=fr	
Actif	Courriel
<input type="checkbox"/> Oui	

Habilitations fonctionnelles

Profil	Bureau foncier
Greffier	COLMAR
	GUEBWILLER

Habilitations géographiques

Authentification actuelle

TDS

Clé	Valeur
dn	cn=DEVERGRANNE FLORENCE,OU=POUR QUALIFICATION UNIQUEMENT,OU=0002 110010014,O=Ministère de la Justice,c=fr
uid	FDEVERGRANNE
sn	*
cn	DEVERGRANNE FLORENCE
objectClass	AmalfiPerson, inetOrgPerson, top, person, organizational Person

TAM

Clé	Valeur
Nom dans le registre	cn=DEVERGRANNE FLORENCE,OU=POUR QUALIFICATION UNIQUEMENT,OU=0002 110010014,O=Ministère de la Justice,c=fr

Fiche de suivi

Précédent Page 1 sur 1 Suivant

#	Auteur	Date et heure	Événement
1		10/09/2018 15:53:55	Mise en place de la fiche de suivi UID : FDEVERGRANNE Libellé : FLORENCE DEVERGRANNE Nom : Pas de référence LDAP Prénom : Pas de référence LDAP Profil(s) : Greffier Habilitation(s) Géographiques(s) : COLMAR, date de début : 03/09/2012, GUEBWILLER, date de début : 03/09/2012, HAGUENAU, date de début : 03/09/2012, MULHOUSE, date de début : 03/09/2012, SAVERNE, date de début : 03/09/2012, SELESTAT, date de début : 03/09/2012, THANN, date de début : 03/09/2012, STRASBOURG, date de début : 03/09/2012

Précédent Page 1 sur 1 Suivant

Activité

Date de début	Date de fin
<input type="text"/>	<input type="text"/>

Affichage des éléments 1 à 2 sur 2 éléments

Précédent Page 1 sur 1 Suivant

Date	Heure de connexion	Heure de déconnexion
14/09/2012	10:55	11:28
12/09/2012	15:41	16:16

Précédent Page 1 sur 1 Suivant

Ecran 44 – IHM2942.2 Détail d'un utilisateur SC (variante visualisation)

Mis en forme : Surlignage

3.2.4 Règles d'affichage

L'écran est divisé en plusieurs zones.

Zone Utilisateur SC :

Dans cette zone, on affiche :

- OID : TR_UTILISATEUR.OID
- UID : TR_UTILISATEUR.ID
- Libellé : TR_UTILISATEUR.LIBELLE
- DN : TR_UTILISATEUR.DN
- **Actif : TR_UTILISATEUR.ACTIF**
- Courriel : TR_UTILISATEUR.EMAIL
- Habilitations fonctionnelles :
 - Liste des TE_PROFIL.LIBELLELONG liés à l'utilisateur SC
 - Liste déroulante des PROFIL.LIBELLELONG non liés à l'utilisateur SC
- Habilitations géographiques :
 - Liste des TRL_UTILISATEURHABBF liés à l'utilisateur SC
 - Liste déroulante des TE_BUREAUFONCIER.LIBELLELONG non liés à l'utilisateur SC
- Raison de la création/modification [texte libre] : TR_FICHEDESUIVI.TEXTEACTION (uniquement en variantes création et modification)

Mis en forme : Surlignage

Selon les variantes, les boutons suivants sont présents :

- **[+]** (habilitations fonctionnelles)
- **[-]** (habilitations fonctionnelles)
- **[+]** (habilitations géographiques)
- **[-]** (habilitations géographiques)
- **[Modifier]**
- **[Enregistrer]**
- **[Annuler]**

Zone Authentification actuelle:

Dans cette zone, on affiche les informations présentes dans le LDAP et TAM en lecture seule. Ces informations sont récupérées via le Webservice « Lecture de DN » (voir CU6002).

Si aucune information n'est présente dans le LDAP ou TAM, le message « Aucune information présente » remplace le tableau correspondant.

Note : le DN dans la zone TAM est affiché tel que TAM le transmet, il n'est pas forcément formaté selon les règles du RFC2253.

Le tableau suivant présente toutes les informations affichées dans la partie TDS, se trouvant potentiellement ou obligatoirement dans le LDAP si l'utilisateur y existe :

Clé	Valeur	Toujours présent (O/N)
dn	Valeur identique à celle en base sauf en cas de présence d'alias sur un ou plusieurs attributs	O
uid	Valeur identique à celle en base	O
sn	Valeur '*' sauf si le dernier rdn contient l'attribut sn, auquel cas la valeur correspondante est affichée.	O

**ASTEK****AMALFI**

cn	Valeur ** sauf si le dernier rdn contient l'attribut cn, auquel cas la valeur correspondante est affichée.	O
objectClass	Toutes les classes de l'objet : AmalfiPerson et toutes ses classes parentes	O
g	Inexistant sauf si le dernier rdn contient cet attribut, auquel cas la valeur correspondante est affichée.	N
displayName		
mail		
businessCategory		
initials		
o		
x500UniqueIdentifier		
destinationIndicator		
facsimileTelephoneNumber		
l		
ou		
physicalDeliveryOfficeName		
postOfficeBox		
postalAddress		
postalCode		
preferredDeliveryMethod		
registeredAddress		
serialnumber		
st		
street		
teletexTerminalIdentifier		
telexNumber		
title		
x121Address		
description		
t		
seeAlso		
telephoneNumber		

Zone Fiche de suivi :

Dans cette zone, on affiche la liste des événements. Pour chaque événement :

- # : Numéro de l'événement
- Auteur : TR_FICHEDESUIVI.GESTIONNAIRE
- Date et heure : TR_FICHEDESUIVI.DATEACTION
- Événement : contenu dans TR_FICHEDESUIVI.TEXTEACTION

La fiche de suivi est triée par date et heure décroissante de l'ajout de l'événement.

La fiche de suivi est paginée (limite de 5 éléments par page).

Zone Activité :

Dans cette zone, on affiche la liste des connexions de l'utilisateur. Pour chaque connexion :



- Date : TB_CONNEXION.JOURNEE_TRANSACTION
- Heure de connexion : TB_CONNEXION.DATE_CONNEXION
- Heure de déconnexion : TB_CONNEXION.DATE_DECONNEXION

La liste des connexions est triée par date puis par heure décroissantes.
La liste des connexions est paginée.

La liste des connexions peut être restreinte par des champs de recherche :

- Date de début
- Date de fin

3.2.5 Actions /navigation

- **[Modifier]** (zone Utilisateur) : navigue vers l'IHM2941.2 Détail du même utilisateur SC en variante modification
- **[Enregistrer]** (zone Utilisateur) : navigue vers l'IHM2941.2 Détail du même utilisateur SC en variante visualisation en enregistrant les modifications apportées à celui-ci
- **[Annuler]** (zone Utilisateur) : navigue vers la page appelante sans enregistrer les modifications apportées à l'utilisateur SC
- **[+]** (habilitations fonctionnelles) : aucune navigation, ajoute un lien entre le profil sélectionné dans la liste déroulante et l'utilisateur SC
- **[-]** (habilitations fonctionnelles) : aucune navigation, supprime le lien entre le profil correspondant et l'utilisateur SC
- **[+]** (habilitations géographiques) : aucune navigation, ajoute un lien entre le bureau foncier sélectionné dans la liste déroulante et l'utilisateur SC
- **[-]** (habilitations géographiques) : aucune navigation, supprime le lien entre le bureau foncier correspondant et l'utilisateur SC

Pour les boutons **[+]** et **[-]**, l'ajout et la suppression du lien n'est persisté en base que lors de l'enregistrement des modifications suite à l'utilisation du bouton **[Enregistrer]**.

3.2.6 Variantes

3.2.6.1 Variante création

Seuls les utilisateurs EPELFI habilités à la modification des utilisateurs (fonction d'habilitation CU2941M) ont accès à cette variante.

Cette variante permet la création d'un nouvel utilisateur SC. Les informations saisies ne seront inscrites dans la base de données que lors de la validation du formulaire.

Zone Utilisateur :

Dans cette variante, tous les champs d'information de l'utilisateur SC sont initialisés à vide et sont saisissables (à l'exception du champ Actif qui est masqué et initialisé à "Oui").

Pour les habilitations fonctionnelles et géographiques, les listes déroulantes et les boutons **[+]** et **[-]** sont affichés.

Mis en forme : Surlignage

Mis en forme : Surlignage

Mis en forme : Surlignage

Les boutons **[Enregistrer]** et **[Annuler]** sont affichés, le bouton **[Modifier]** n'est pas affiché.

Les zones Authentification, Fiche de suivi et Activité ne sont pas affichées.

3.2.6.2 Variante modification

Seuls les utilisateurs EPELFI habilités à la modification des utilisateurs (fonction d'habilitation CU2941M) ont accès à cette variante.

Cette variante permet la modification des informations de l'utilisateur en cours de visualisation. Les informations modifiées ne seront inscrites dans la base de données que lors de la validation du formulaire.

Zone Utilisateur :

Dans cette variante, tous les champs d'information de l'utilisateur sont saisissables (à l'exception du champ OID).

Pour les habilitations fonctionnelles et géographiques, les listes déroulantes et les boutons **[+]** et **[-]** sont affichés.

Les boutons **[Enregistrer]** et **[Annuler]** sont affichés, le bouton **[Modifier]** n'est pas affiché.

Les zones Authentification, Fiche de suivi et Activité sont affichées.

3.2.6.3 Variante visualisation

Cette variante permet de visualiser les informations de l'utilisateur sans possibilité de modification.

Zone Utilisateur :

Dans cette variante, aucun champ d'information de l'utilisateur n'est saisissable.

Pour les habilitations fonctionnelles et géographiques, aucune liste déroulante ou bouton, y compris les boutons **[+]** et **[-]**, n'est affiché.

Le bouton **[Modifier]** est affiché pour les utilisateurs EPELFI habilités à la modification des utilisateurs (fonction d'habilitation CU2941M), les boutons **[Enregistrer]** et **[Annuler]** ne sont pas affichés.

Les zones Authentification, Fiche de suivi et Activité sont affichées.

3.2.7 Règles de validation du formulaire

Champ	Quand	N° Règle	Contrôle
Libellé	Au changement de focus, au clic sur Enregistrer	RV2941.1	Le champ est obligatoire.
UID	Au changement de focus, au clic sur Enregistrer	RV2941.1	Le champ est obligatoire.
DN	Au changement de focus, au clic sur Enregistrer	RV2941.1	Le champ est obligatoire.
	A la saisie du champ	RV2941.2	Le format du champ DN doit respecter la RG.UT.05
Courriel	A la saisie du champ	RV2941.3	Le format du champ Courriel doit respecter la RG.UT.04
Raison de la création / modification	Au changement de focus, au clic sur Enregistrer	RV2941.1	Le champ est obligatoire.

Mis en forme : Surlignage

Tableau mis en forme

3.2.8 Règles de contrôle

Action / Navigation	N° Règle	Règle de contrôle
[Enregistrer] (variante Création uniquement)	RC2941.1	Le champ suivant est obligatoire : - Profil

Mis en forme : Police :Gras

Mis en forme : Police :Gras, Surlignage

Mis en forme : Police :Gras

Mis en forme : Surlignage



ASTEK

AMALFI



[Enregistrer]	RC2941.2	Il ne peut y avoir deux utilisateurs avec le même UID ou deux utilisateurs actifs avec le même DN (RG.UT.03)
	RC2941.5	Le champ suivant est obligatoire si l'utilisateur est actif : - DN

Mis en forme : Police :Gras

Mis en forme : Avec puces + Niveau :
1 + Alignement : 0,63 cm + Retrait :
1,27 cm

3.2.9 Règles d'information

Action / Navigation	N° Règle	Règle de contrôle
[Enregistrer] (variante création)	RI2941.1	L'utilisateur a été créé
[Enregistrer] (variante modification)	RI2941.2	L'utilisateur a été modifié

3.2.10 Règles de Mise à jour

[Enregistrer] :

- En mode création : appel au traitement TR2941.1 Création d'un utilisateur SC
- En mode modification : appel au traitement TR2941.2 Modification d'un utilisateur SC

3.3 IHM2941.3 Liste des utilisateurs SSEE

3.3.1 Descriptif

Cet écran permet de rechercher un utilisateur SSEE à l'aide de critères et d'accéder à sa fiche détail. Cet écran permet aussi d'accéder à la fonction de création d'un utilisateur SSEE.

3.3.2 Ecran

Utilisateurs SSEE

UID Libellé Dn Profil

☒ Tous ☐ Actif ☐ Inactif

Aucun filtre

Affichage des éléments 1 à 2 sur 2 éléments

UID	Libellé	DN	Profils	Requérant associé
C_BOISTOL	BOISTOL MICKAEL	cn=BOISTOL Mickaël (3540380112),ou=REAL,ou=AC déléguée,ou=Notaires,o=Professions Réglementées,c=fr	eRIN (sans dépôt)	LEZER Théo et LEZER Alexis, Notaire, 54190, VILLERUPT
N_BOISUMEAU	BOISUMEAU ISABELLE	cn=BOISUMEAU Isabelle (3680050003),ou=REAL,ou=AC déléguée,ou=Notaires,o=Professions Réglementées,c=fr	eRIN	BOISUMEAU-BASTIEN BARTH-COUSTAU, Notaire, 68190, ENSISHEIM

Précédent Page 1 sur 1 Suivant

Créer

Ecran 5 – IHM2941.3 Liste des utilisateurs SSEE

3.3.3 Règles d'affichage

Les critères de recherche de l'utilisateur sont les suivants :

- UID [saisissable] : TR_UTILISATEUR.MAJID
- Libellé [saisissable] : TR_UTILISATEUR.MAJLIBELLE
- Dn [saisissable] : TR_UTILISATEUR.DN
- Profil [liste déroulante] : TE_PROFIL.LIBELLELONG ou « Aucun filtre » (la valeur « Aucun filtre » est proposée par défaut)
- Tous/Actif/Inactif [boutons radio]

Pour chaque ligne de la liste des utilisateurs SSEE, on affiche :

- UID : TR_UTILISATEUR.ID
- Libelle : TR_UTILISATEUR.LIBELLE
- DN : TR_UTILISATEUR.DN
- Profils : TR_ACCES.PROFIL lié à l'utilisateur SSEE. Le tri utilise la colonne TE_PROFIL.ORDRE
- Requérent associé : concaténation des nom, profil et commune du requérant de la table TR_REQUERANT via le champ TR_UTILISATEUR.REF_REPRESENTANTE_OID

La liste des utilisateurs SSEE est paginée.

Le bouton **[Créer]** n'est affiché que pour les utilisateurs EPELFI habilités CU2941M.

Ordre d'affichage

Les colonnes UID, Libellé et DN sont utilisables pour le tri de la liste des utilisateurs SSEE. Par défaut, la liste des utilisateurs SSEE est triée par Libellé ASC.

3.3.4 Actions /navigation

- **[Créer]** : navigation vers l'IHM2941.4 Détail d'un utilisateur SSEE en variante création,
- Lien UID : navigation vers l'IHM2941.4 Détail de l'utilisateur SSEE correspondant en variante visualisation.

- **Bouton radio Tous/Actif/Inactif** : Lorsque le bouton est modifié pour la valeur "Inactif", la valeur du critère « Profil » est modifiée en "Aucun filtre". Les champs des critères sont grisés et ne sont plus utilisables.

Mis en forme : Surlignage

3.3.5 Règles de recherche

Le critère de recherche DN est insensible à la casse.

Les critères de recherche UID et Libellé sont insensibles à la casse, à l'accentuation et à la ponctuation (à l'exception du point '.').

La valeur « Aucun filtre » du critère Profil permet d'afficher la liste des utilisateurs SSEE sans filtrer sur le critère.

Les boutons radio Actif, Inactif et Tous permettent de filtrer la liste des utilisateurs SSEE sur les actifs ou les inactifs ou les deux. Lorsque le bouton radio Inactif est sélectionné, le critère Profil n'est plus pris en compte.

Mis en forme : Surlignage

3.3.6 Règles d'initialisation

A l'affichage de la liste des utilisateurs SSEE, le bouton radio **Tous/Actif/Inactif** est initialisé avec la valeur **Tous**.



3.4 IHM2941.4 Détail d'un utilisateur SSEE

3.4.1 Descriptif

Cet écran permet de visualiser et modifier les informations d'un utilisateur SSEE

3.4.2 Variantes

La fiche détail d'un utilisateur SSEE possède trois variantes : création, visualisation et modification.

3.4.3 Ecran

Utilisateur SSEE

UID *	<input type="text"/>
Libellé *	<input type="text"/>
DN *	<input type="text"/>
Profil *	<input type="text" value="Aucun"/>
Courriel	<input type="text"/>

Requérant rattaché

OID	Libellé	Complément	Commune
Aucun requérant rattaché			

Raison de la création *

Enregistrer

Annuler

Ecran 6 – IHM2941.4 Détail d'un utilisateur SSEE (variante création)

Utilisateur SSEE

OID	UID *
1001002640	N_BAUER
Libellé *	
BAUER CLAUDE	
DN *	
cn=BAUER Claude (3680410000),ou=AC déléguée,ou=Notaires,o=Professions Réglementaires,c=fr	
Profil	
eRIN	
Courriel	

Requérant rattaché

OID	Libellé	Complément	Commune
RK7	BAUER Claude et MENDEL Pascal	(étude 69041)	WITTENHEIM

Raison de la modification *

Authentification actuelle

TDS

Clé	Valeur
dn	cn=BAUER Claude (3680410000),ou=AC déléguée,ou=Notaires,o=Professions Réglementaires,c=fr
uid	N_BAUER
sn	*
cn	BAUER Claude (3680410000)

TAM

Clé	Valeur
Nom dans le registre	cn=BAUER Claude (3680410000),ou=AC déléguée,ou=Notaires,o=Professions Réglementaires,c=fr

objectClass AmalfiPerson, inetOrgPerson, top, person, organizational Person

Fiche de suivi

#	Auteur	Date et heure	Événement
1		10/09/2018 15:58:58	Mise en place de la fiche de suivi UID : N_BAUER Libellé : BAUER CLAUDE DN : Pas de référence LDAP Profil : Requérant Autres avec navigation Nom : Pas de référence LDAP Prénom : Pas de référence LDAP

Activité

Date de début

Date de fin

Affichage des éléments 1 à 6 sur 6 éléments

Précédent

Page 1

sur 1

Suivant

Date	Heure de connexion	Heure de déconnexion
25/08/2009	14:38	15:10
30/10/2008	10:47	11:18
30/10/2008	10:47	10:47
30/10/2008	10:47	10:47
30/10/2008	10:45	10:47
30/10/2008	10:03	10:34

Précédent

Page 1

sur 1

Suivant

Enregistrer Annuler

Utilisateur SSEE

OID	UID
1001002640	N_BAUER
Libellé *	
BAUER CLAUDE	
DN *	
cn=BAUER Claude (3680410000),ou=AC déléguée,ou=Notaires,o=Professions Réglementaires,c=fr	
Actif	Profil *
<input checked="" type="checkbox"/>	eRIN
Courriel	

Requérant rattaché

OID	Libellé	Complément	Commune
RK7	BAUER Claude et MENDEL Pascal	(étude 68041)	WITTENHEIM

Raison de la modification *

Authentification actuelle

TDS

Clé	Valeur
dn	cn=BAUER Claude (3680410000),ou=AC déléguée,ou=Notaires,o=Professions Réglementaires,c=fr
uid	N_BAUER
sn	*
cn	BAUER Claude (3680410000)
objectClass	AmalfiPerson, inetOrgPerson, top, person, organizational Person

TAM

Clé	Valeur
Nom dans le registre	cn=BAUER Claude (3680410000),ou=AC déléguée,ou=Notaires,o=Professions Réglementaires,c=fr

Fiche de suivi

Précédent Page 1 sur 1 Suivant			
#	Auteur	Date et heure	Événement
1		10/09/2018 15:58:58	Mise en place de la fiche de suivi UID : N_BAUER Libellé : BAUER CLAUDE DN : Pas de référence LDAP Profil : Requérant Autres avec navigation Nom : Pas de référence LDAP Prénom : Pas de référence LDAP
Précédent Page 1 sur 1 Suivant			

Activité

Date de début

Date de fin

Affichage des éléments 1 à 6 sur 6 éléments

Précédent

Page 1

sur 1

Suivant

Date	Heure de connexion	Heure de déconnexion
25/08/2009	14:38	15:10
30/10/2008	10:47	11:18
30/10/2008	10:47	10:47
30/10/2008	10:47	10:47
30/10/2008	10:45	10:47
30/10/2008	10:03	10:34

Précédent

Page 1

sur 1

Suivant

Enregistrer

Annuler

[Enregistrer](#)
[Annuler](#)

Ecran ~~77~~ – IHM2941.4 Détail d'utilisateur SSEE (variante modification)

Mis en forme : Surlignage

Utilisateur SSEE

OID	1001002640	UID	N_BAUER
Libellé	BAUER CLAUDE		
DN	cn=BAUER Claude (3680410000),ou=AC déléguée,ou=Notaires,o=Professions Réglementaires,c=fr		
Profil	eRIN		
Courriel			

Requérant rattaché

OID	Libellé	Complément	Commune
RK7	BAUER Claude et MENDEL Pascal	(étude 68041)	WITTENHEIM

Authentification actuelle

TDS

Clé	Valeur
dn	cn=BAUER Claude (3680410000),ou=AC déléguée,ou=Notaires,o=Professions Réglementaires,c=fr
uid	N_BAUER
sn	*
cn	BAUER Claude (3680410000)
objectClass	AmalfiPerson, inetOrgPerson, top, person, organizational Person

TAM

Clé	Valeur
Nom dans le registre	cn=BAUER Claude (3680410000),ou=AC déléguée,ou=Notaires,o=Professions Réglementaires,c=fr

Fiche de suivi

Précédent Page 1 sur 1 Suivant

#	Auteur	Date et heure	Événement
1		10/09/2018 15:58:58	Mise en place de la fiche de suivi UID : N_BAUER Libellé : BAUER CLAUDE DN : Pas de référence LDAP Profil : Requérant Autres avec navigation Nom : Pas de référence LDAP Prénom : Pas de référence LDAP

Précédent Page 1 sur 1 Suivant

Activité

Date de début Date de fin

Affichage des éléments 1 à 6 sur 6 éléments

Précédent Page 1 sur 1 Suivant

Date	Heure de connexion	Heure de déconnexion
25/08/2009	14:38	15:10
30/10/2008	10:47	11:18
30/10/2008	10:47	10:47
30/10/2008	10:47	10:47
30/10/2008	10:45	10:47
30/10/2008	10:03	10:34

Précédent Page 1 sur 1 Suivant

Modifier

Utilisateur SSEE

OID	1001002640	UID	N_BAUER
Libellé	BAUER CLAUDE		
DN	cn=BAUER Claude (3680410000),ou=AC déléguée,ou=Notaires,o=Professions Réglementaires,c=fr		
Actif	Oui	Profil	eRIN
Courriel			

Requérant rattaché

OID	Libellé	Complément	Commune
RK7	BAUER Claude et MENDEL Pascal	(étude 68041)	WITTENHEIM

Authentification actuelle

TDS

Clé	Valeur
dn	cn=BAUER Claude (3680410000),ou=AC déléguée,ou=Notaires,o=Professions Réglementaires,c=fr
uid	N_BAUER
sn	*
cn	BAUER Claude (3680410000)
objectClass	AmalfiPerson, inetOrgPerson, top, person, organizational Person

TAM

Clé	Valeur
Nom dans le registre	cn=BAUER Claude (3680410000),ou=AC déléguée,ou=Notaires,o=Professions Réglementaires,c=fr

Fiche de suivi

Précédent Page 1 sur 1 Suivant

#	Auteur	Date et heure	Événement
1		10/09/2018 15:58:58	Mise en place de la fiche de suivi UID : N_BAUER Libellé : BAUER CLAUDE DN : Pas de référence LDAP Profil : Requérant Autres avec navigation Nom : Pas de référence LDAP Prénom : Pas de référence LDAP

Précédent Page 1 sur 1 Suivant

Activité

Date de début Date de fin

Affichage des éléments 1 à 6 sur 6 éléments

Précédent Page 1 sur 1 Suivant

Date	Heure de connexion	Heure de déconnexion
25/08/2009	14:38	15:10
30/10/2008	10:47	11:18
30/10/2008	10:47	10:47
30/10/2008	10:47	10:47
30/10/2008	10:45	10:47
30/10/2008	10:03	10:34

Précédent Page 1 sur 1 Suivant

Modifier

Ecran 88 – IHM2941.4 Détail d'un utilisateur SSEE (variante visualisation)

Mis en forme : Surlignage

3.4.4 Règles d'affichage

L'écran est divisé en plusieurs zones.

Zone Utilisateur SSEE :

Dans cette zone, on affiche :

- OID : TR_UTILISATEUR.OID
- UID : TR_UTILISATEUR.ID
- Libellé : TR_UTILISATEUR.LIBELLE
- DN : TR_UTILISATEUR.DN
- **Actif : TR_UTILISATEUR.ACTIF**
- Profil : liste déroulante TE_PROFIL.LIBELLELONG et « Aucun »
- Courriel : TR_UTILISATEUR.MAIL
- Requérant rattaché :
 - OID : TR_REQUERANT.OID du requérant rattaché
 - Libellé : TR_REQUERANT.LIBELLE du requérant rattaché
 - Complément : TR_REQUERANT.COMPLEMENT du requérant rattaché
 - Commune : TR_REQUERANT.COMMUNE du requérant rattaché
 - Icone « Crayon »
- Raison de la création/modification [texte libre] : TR_FICHEDESUIVI.TEXTEACTION (uniquement en variantes création et modification)

Mis en forme : Surlignage

Selon les variantes, les boutons suivants sont présents :

- Icone « Crayon »
- **[Modifier]**
- **[Enregistrer]**
- **[Annuler]**

Zone Authentification actuelle :

Dans cette zone, on affiche les informations présentes dans le LDAP et TAM en lecture seule. Ces informations sont récupérées via le Webservice « Lecture de DN » (voir CU6002).

Si aucune information n'est présente dans le LDAP ou TAM, le message « Aucune information présente » remplace le tableau correspondant.

Note : le DN dans la zone TAM est affiché tel que TAM le transmet, il n'est pas forcément formaté selon les règles du RFC2253.

Le tableau suivant présente toutes les informations affichées dans la partie TDS, se trouvant potentiellement ou obligatoirement dans le LDAP si l'utilisateur y existe :

Clé	Valeur	Toujours présent (O/N)
dn	Valeur identique à celle en base sauf en cas de présence d'alias sur un ou plusieurs attributs	O
uid	Valeur identique à celle en base	O
sn	Valeur '*' sauf si le dernier rdn contient l'attribut sn, auquel cas la valeur correspondante est affichée.	O
cn	Valeur '*' sauf si le dernier rdn contient l'attribut cn, auquel cas la valeur correspondante est affichée.	O



ASTEK

AMALFI



objectClass	Toutes les classes de l'objet : AmalfiPerson et toutes ses classes parentes	O
g	Inexistant sauf si le dernier rdn contient cet attribut, auquel cas la valeur correspondante est affichée.	N
displayName		
mail		
businessCategory		
initials		
o		
x500UniqueIdentifier		
destinationIndicator		
facsimileTelephoneNumber		
l		
ou		
physicalDeliveryOfficeName		
postOfficeBox		
postalAddress		
postalCode		
preferredDeliveryMethod		
registeredAddress		
serialnumber		
st		
street		
teletexTerminalIdentifier		
telexNumber		
title		
x121Address		
description		
t		
seeAlso		
telephoneNumber		

Zone Fiche de suivi :

Dans cette zone, on affiche la liste des événements. Pour chaque événement :

- # : Numéro de l'événement
- Auteur : TR_FICHEDESUIVI.UTILISATEUR
- Date et heure : TR_FICHEDESUIVI.DATEACTION
- Événement : contenu dans TR_FICHEDESUIVI.TEXTEACTION

La liste est triée par date et heure décroissante de l'ajout de l'événement.

La fiche de suivi est paginée (limite de 5 éléments par page).

Zone Activité :

Dans cette zone, on affiche la liste des connexions de l'utilisateur. Pour chaque connexion :

- Date : TB_CONNEXION.JOURNEE_TRANSACTION
- Heure de connexion : TB_CONNEXION.DATE_CONNEXION
- Heure de déconnexion : TB_CONNEXION.DATE_DECONNEXION

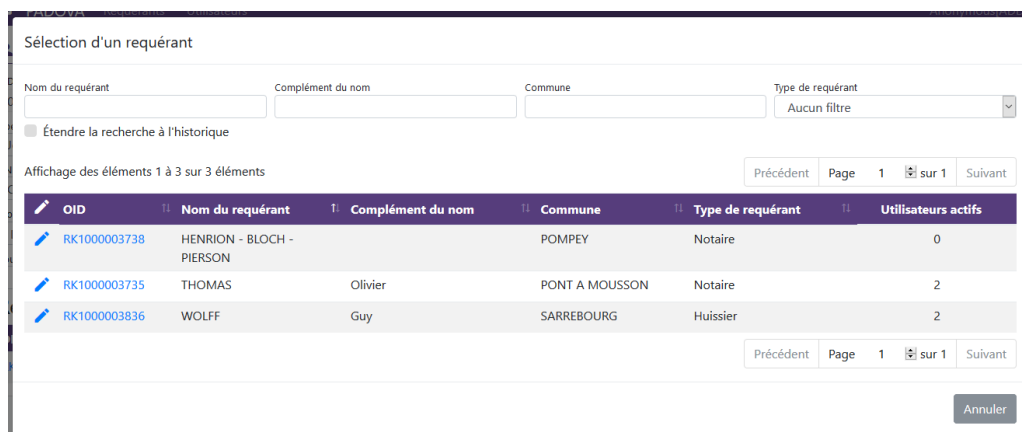
La liste des connexions est triée par date puis par heure décroissantes.
La liste des connexions est paginée.

La liste des connexions peut être restreinte par des champs de recherche :

- Date de début
- Date de fin

Fenêtre modale :

La fenêtre modale permet de sélectionner le requérant rattaché. Elle affiche la liste des requérants actifs.



Ecran 9 – fenêtre modale pour la sélection du requérant rattaché

Pour chaque ligne de la liste des requérants, on affiche :

- Icône « Crayon »
- OID : TR_REQUERANT.OID
- Nom du requérant : TR_REQUERANT.MAJ_NOM
- Complément du nom : TR_REQUERANT.MAJ_COMPLEMENT
- Commune : TR_REQUERANT.MAJ_COMMUNE
- Type de requérant : TYPEREQUERANT.LIBELLELONG
- Utilisateurs actifs : nombre d'utilisateurs actifs liés au requérant

La liste des requérants est paginée.

Ordre d'affichage

Les règles de recherche et d'affichage sont identiques à l'IHM2942.1 Liste des requérants.

3.4.5 Actions /navigation

- **[Modifier]** (zone Utilisateur) : navigue vers l'IHM2941.4 Détail du même utilisateur SSEE en variante modification
- **[Enregistrer]** (zone Utilisateur) : navigue vers l'IHM2941.4 Détail du même utilisateur SSEE en variante visualisation en enregistrant les modifications apportées à celui-ci
- **[Annuler]** (zone Utilisateur) : navigue vers la page appelante sans enregistrer les modifications apportées à l'utilisateur SSEE
- **[Annuler]** (fenêtre modale de sélection du requérant rattaché) : ferme la fenêtre modale.
- Icône « Crayon » : aucune navigation, affiche la fenêtre modale de sélection du requérant rattaché
- Icône « Crayon » (fenêtre modale de sélection du requérant rattaché) : aucune navigation, ferme la fenêtre modale et ajoute un lien entre l'utilisateur SSEE et le requérant sélectionné

- Lien OID (fenêtre modale de sélection du requérant rattaché) : navigue vers l'IHM2942.2 Détail du requérant correspondant

3.4.6 Variantes

3.4.6.1 Variante création

Seuls les utilisateurs EPELFI habilités à la modification des utilisateurs (fonction d'habilitation CU2941M) ont accès à cette variante.

Cette variante permet la création d'un nouvel utilisateur SSEE. Les informations saisies ne seront inscrites dans la base de données que lors de la validation du formulaire.

Zone Utilisateur :

Dans cette variante, tous les champs d'information de l'utilisateur SSEE sont initialisés à vide et sont saisissables (à l'exception du champ Actif qui est masqué et initialisé à "Oui"). L'icone « Crayon » pour la sélection du requérant rattaché est affiché.

Mis en forme : Surlignage

Mis en forme : Surlignage

Mis en forme : Surlignage

Les boutons **[Enregistrer]** et **[Annuler]** sont affichés, le bouton **[Modifier]** n'est pas affiché.

Les zones Authentification actuelle, Fiche de suivi et Activité ne sont pas affichées.

3.4.6.2 Variante modification

Seuls les utilisateurs EPELFI habilités à la modification des utilisateurs (fonction d'habilitation CU2941M) ont accès à cette variante.

Cette variante permet la modification des informations de l'utilisateur SSEE en cours de visualisation. Les informations modifiées ne seront inscrites dans la base de données que lors de la validation du formulaire.

Zone Utilisateur :

Dans cette variante, tous les champs d'information de l'utilisateur sont saisissables. L'icone « Crayon » pour la sélection du requérant rattaché est affiché.

Les boutons **[Enregistrer]** et **[Annuler]** sont affichés, le bouton **[Modifier]** n'est pas affiché.

Les zones Authentification actuelle, Fiche de suivi et Activité sont affichées.

3.4.6.3 Variante visualisation

Cette variante permet de visualiser les informations de l'utilisateur sans possibilité de modification.

Zone Utilisateur :

Dans cette variante, aucun champ d'information de l'utilisateur n'est saisissable. L'icone « Crayon » pour la sélection du requérant rattaché n'est pas affiché.

Le bouton **[Modifier]** est affiché pour les utilisateurs EPELFI habilités à la modification des utilisateurs (fonction d'habilitation CU2941M), les boutons **[Enregistrer]** et **[Annuler]** ne sont pas affichés.

Les zones Authentification actuelle, Fiche de suivi et Activité sont affichées.

3.4.7 Règles de validation du formulaire



Champ	Quand	N° Règle	Contrôle
UID	Au changement de focus, au clic sur Enregistrer	RV2941.1	Le champ est obligatoire.
Libellé	Au changement de focus, au clic sur Enregistrer	RV2941.1	Le champ est obligatoire.
DN	Au changement de focus, au clic sur Enregistrer	RV2941.1	Le champ est obligatoire.
	A la saisie du champ	RV2941.2	Le format du champ DN doit respecter la RG.UT.05
Profil- (variante création)	Au changement de focus, au clic sur Enregistrer	RV2941.1	Le champ doit être différent de « Aucun ».
Courriel	A la saisie du champ	RV2941.3	Le format du champ Courriel doit respecter la RG.UT.04
Raison de la création / modification	Au changement de focus, au clic sur Enregistrer	RV2941.1	Le champ est obligatoire.

Mis en forme : Surlignage

Mis en forme : Surlignage

3.4.8 Règles de contrôle

Action / Navigation	N° Règle	Règle de contrôle
Enregistrer	RC2941.2	Il ne peut y avoir deux utilisateurs avec le même UID ou deux utilisateurs actifs avec le même DN (RG.UT.03)
	RC2941.3	Le champ suivant est obligatoire : - Requérant rattaché
	RC2941.4	L'utilisateur ne peut pas être rattaché à un requérant inactif.
	RC2941.5	Le champ suivant est obligatoire si l'utilisateur est actif : - DN

Mis en forme : Surlignage

 Mis en forme : Avec puces + Niveau :
 1 + Alignement : 0,63 cm + Retrait :
 1,27 cm

3.4.9 Règles d'information

Action / Navigation	N° Règle	Règle de contrôle
[Enregistrer] (variante création)	RI2941.1	L'utilisateur a été créé
[Enregistrer] (variante modification)	RI2941.2	L'utilisateur a été modifié

3.4.10 Règles de Mise à jour

[Enregistrer] :

- En mode création : appel au traitement TR2941.3 Création d'un utilisateur SSEE
- En mode modification : appel au traitement TR2941.4 Modification d'un utilisateur SSEE



3.5 IHM2941.5 Journal des modifications

3.5.1 Descriptif

Le journal des modifications affiche l'ensemble des événements visibles dans les fiches de suivi des utilisateurs SC et SSEE. Des critères de recherche permettent de filtrer les actions de modification.

3.5.2 Ecran

PADOVA

Requérants

Utilisateurs

TESTSG2173

Journal des modifications des utilisateurs

Événement

Auteur

Événement (recherche plein texte)

Date entre le et le

Utilisateur créé/modifié

UID

Libellé

☒ SC et SSEE ☐ SC ☐ SSEE

Affichage des éléments 1 à 20 sur 83 éléments

Précédent

Page 1 sur 5

Suivant

Auteur	Date et heure	Événement	UID	Libellé	SC/SSEE
TESTSG2145	30/08/2018 14:37:16	Initialisation Modification de l'utilisateur DN : CN=NOTAIRE Ndf,OU=qualif,O=ssee,C=fr	NNOTAIRE2	Ndf NOTAIRE	SSEE
TESTSG2145	30/08/2018 13:41:06	Initialisation Modification de l'utilisateur DN : CN=GEOMETRE Nad,OU=qualif,O=ssee,C=fr	NGEOMETRE	NadBis GEOMETREBis	SSEE
TESTSG2145	29/08/2018 13:34:11	Initialisation Modification de l'utilisateur Bureau(x) Foncier(s) : COLMAR, GUEBWILLER, HAGUENAU, METZ, MULHOUSE, SARREGUEMINES, SAVERNE, SELESTAT, STRASBOURG, THIONVILLE	FGEYER	Florian	SC

Ecran 10 - IHM2941.5 Journal des modifications

3.5.3 Règles d'affichage

Les critères de recherche des actions de modification sont les suivants :

- Partie Événement :
 - Auteur [saisissable] : TR_FICHEDESUIVI.GESTIONNAIRE
 - Événement [saisissable] : TR_FICHEDESUIVI.MAJTEXTEACTION
 - Date entre [calendrier] : TR_FICHEDESUIVI.DATEACTION
- Partie Utilisateur créé/modifié :
 - UID [saisissable] : TR_UTILISATEUR.MAJID
 - Libellé [saisissable] : TR_UTILISATEUR.MAJLIBELLE
 - SC et SSEE, SC ou SSEE [boutons radio]

Pour chaque ligne de la liste des actions de modification, on affiche :

- Auteur : TR_FICHEDESUIVI.GESTIONNAIRE
- Date et heure : TR_FICHEDESUIVI.DATEACTION
- Événement : TR_FICHEDESUIVI.TEXTEACTION
- UID : TR_UTILISATEUR.ID
- Libellé : TR_UTILISATEUR.LIBELLE



- SC/SSEE : TR_UTILISATEUR.DISC (en transformant UTI en SC, et UTE en SSEE)

La liste des requérants est paginée.

Les colonnes « Auteur » et « Date et heure » sont utilisables pour le tri. Par défaut, la liste est triée par Date et heure DESC.

3.5.4 Actions/Navigations :

- UID :
 - dans le cas d'un utilisateur SC, navigue vers l'IHM2941.2 Détail de l'utilisateur SC correspondant en mode visualisation,
 - dans le cas d'un utilisateur SSEE, navigue vers l'IHM2941.4 Détail de l'utilisateur SSEE correspondant en mode visualisation.

3.5.5 Règles de recherche

Le critère de recherche Auteur est insensible à la casse.

Les critères de recherche Evènement, UID et Libellé sont insensibles à la casse, à l'accentuation et à la ponctuation (à l'exception du point '.').

Un caractère joker '%' est ajouté automatiquement au début et à la fin du critère Evènement.

Les boutons radio SC et SSEE, SC ou SSEE permettent de filtrer le journal des modifications pour afficher uniquement les modifications sur l'environnement choisi.



4. ANNEXES

4.1 Messages de validation de formulaire

IHM	Règle	Libellé
IHM2941.2 IHM2941.4	RV2941.1	Le champ est requis.
IHM2941.2 IHM2941.4	RV2941.2	Le format du DN n'est pas correct.
IHM2941.2 IHM2941.4	RV2941.3	Le format de l'email n'est pas correct.

4.2 Messages d'erreur

IHM	Règle	Libellé
IHM2941.2	RC2941.1	Le profil est obligatoire.
IHM2941.2 IHM2941.4	RC2941.2	Un utilisateur similaire existe déjà (même UID ou même DN).
IHM2941.4	RC2941.3	Le requérant est obligatoire
IHM2941.4	RC2941.4	Le requérant doit être actif
IHM2941.2 IHM2941.4	RC2941.5	Le DN d'un utilisateur actif est obligatoire

Mis en forme : Surlignage

4.3 Messages d'avertissement

Sans objet

4.4 Messages d'information

IHM	Règle	Libellé
IHM2941.2 IHM2941.4	RI2941.1	L'utilisateur a été créé
IHM2941.2 IHM2941.4	RI2941.2	L'utilisateur a été modifié

4.5 Traitements

4.5.1 TR2941.1 Création d'utilisateur SC

- Appel au traitement TR2941.6 Transformation du DN utilisateur
- Création de l'utilisateur dans TDS/TAM via le Webservice « Mise à jour d'utilisateur – TAM » (voir CU6002), uniquement si l'utilisateur est actif (RG.UT.06)

Mis en forme : Surlignage



- Création du nouvel utilisateur dans la table TR_UTILISATEUR
- Ajout des entrées dans la table TR_ACCES pour chaque profil de l'utilisateur
- Ajout des entrées dans la table TRL_UTILISATEURHABBF pour chaque Bureau foncier de l'utilisateur
- Appel au traitement TR2941.5 Mise à jour de la fiche de suivi utilisateur

4.5.2 TR2941.2 Modification d'utilisateur SC

- Appel au traitement TR2941.6 Transformation du DN utilisateur
- suppression de l'utilisateur dans TAM (ce qui entraîne sa suppression automatique dans TDS) via le Webservice « Suppression d'utilisateur – TAM » (voir CU6002)
- Si l'utilisateur a un accès dans TR_ACCES
 - Création de l'utilisateur dans TDS/TAM via le Webservice « Mise à jour d'utilisateur – TAM » (voir CU6002), **uniquement si l'utilisateur est actif (RG.UT.06)**
 - S'il n'avait pas d'accès avant alors valorisation du champ TR_UTILISATEUR.DATE_DESACTIVATION à null
- Sinon (c.a.d l'utilisateur n'a pas d'accès dans TR_ACCES)
 - S'il avait un accès avant alors valorisation du champ TR_UTILISATEUR.DATE_DESACTIVATION à la date courante
- Modification de l'utilisateur dans la table TR_UTILISATEUR
- Synchronisation des entrées dans la table TR_ACCES pour chaque profil de l'utilisateur
 - Si le profil est null alors toutes les entrées dans TR_ACCES sont supprimées
 - Sinon, une entrée est créée/modifiée pour correspondre au profil
- Synchronisation des entrées dans la table TRL_UTILISATEURHABBF pour chaque Bureau foncier de l'utilisateur
- Appel au traitement TR2941.5 Mise à jour de la fiche de suivi utilisateur

4.5.3 TR2941.3 Création d'utilisateur SSEE

- Appel au traitement TR2941.6 Transformation du DN utilisateur
- Création de l'utilisateur dans TDS/TAM via le Webservice « Mise à jour d'utilisateur – TAM » (voir CU6002), **uniquement si l'utilisateur est actif (RG.UT.06)**
- Création du nouvel utilisateur dans la table TR_UTILISATEUR
- Ajout d'une entrée dans la table TR_ACCES
- Appel au traitement TR2941.5 Mise à jour de la fiche de suivi utilisateur

4.5.4 TR2941.4 Modification d'utilisateur SSEE

- Appel au traitement TR2941.6 Transformation du DN utilisateur
- suppression de l'utilisateur dans TAM (ce qui entraîne sa suppression automatique dans TDS) via le Webservice « Suppression d'utilisateur – TAM » (voir CU6002)
- Si l'utilisateur a un accès dans TR_ACCES
 - Création de l'utilisateur dans TDS/TAM via le Webservice « Mise à jour d'utilisateur – TAM » (voir CU6002), **uniquement si l'utilisateur est actif (RG.UT.06)**
 - S'il n'avait pas d'accès avant alors valorisation du champ TR_UTILISATEUR.DATE_DESACTIVATION à null
- Sinon (c.a.d l'utilisateur n'a pas d'accès dans TR_ACCES)
 - S'il avait un accès avant alors valorisation du champ TR_UTILISATEUR.DATE_DESACTIVATION à la date courante
- Modification de l'utilisateur dans la table TR_UTILISATEUR
- Synchronisation des entrées dans la table TR_ACCES
 - Si le profil est null alors toutes les entrées dans TR_ACCES sont supprimées

- Sinon, une entrée est créée/modifiée pour correspondre au profil
- Appel au traitement TR2941.5 Mise à jour de la fiche de suivi utilisateur

4.5.5 TR2941.5 Mise à jour de la fiche de suivi utilisateur

Lors de la création ou de la modification d'un utilisateur SC ou SSEE, création d'une occurrence de l'objet « FicheDeSuivi » avec :

- Date et heure de rédaction de l'action : date courante
- TexteAction :
 - Enregistrement de la raison de création/modification
 - Alimentation automatique des modifications apportées
 - Si c'est une création d'utilisateur, le message ajouté est :
Création de l'utilisateur
 UID : (UID)
 Libellé : (Libellé)
 DN : (Dn)
 - si utilisateur SSEE :
 Profil : (Profil)
 - Courriel : (Courriel)
 - si utilisateur SC :
 Profil(s) : (Liste des habilitations fonctionnelles)
 Bureau(x) Foncier(s) : (Liste des habilitations géographiques)
 - si utilisateur SSEE :
 Requérant rattaché : (Requérant rattaché)
 - Si c'est une modification d'utilisateur et qu'au moins un champ a changé, le message ajouté est :
 - L'entrée automatiquement ajoutée par Padova dans la fiche de suivi commencera par « **Modification de l'utilisateur** »
 - La première ligne est suivie des lignes correspondant aux champs qui ont été réellement modifiés
 - Si aucune modification
 Message ajouté est « **Aucune modification** »
- Gestionnaire : création d'un lien avec l'utilisateur EPELFI à l'origine de l'action
- Puis création du lien entre l'entrée créée dans « FicheDeSuivi » et l'utilisateur.

Mis en forme : Surlignage

Mis en forme : Retrait : Gauche : 3,75 cm, Première ligne : 0 cm

Mis en forme : Police : Calibri, Italique, Surlignage

4.5.6 TR2941.6 Transformation du DN utilisateur

Lors de la création ou de la modification d'un utilisateur SC ou SSEE, les règles de transformation suivantes sont appliquées sur le DN à l'enregistrement :

- les attributs suivants sont remplacés par leur alias dans le LDAP (le DN stocké en base reste inchangé) :

Attribut	Alias
commonName	cn
g	givenName
lc	L
localityName	L
e	mail
email	mail
organization	o



organizationname	o
organizationunit	ou
organizationunitname	ou
surname	sn
stateorprovince	st
stateorprovincename	St
streetaddress	Street
1.2.250.1.105.20.1	CERTEUROPE-20-1
2.5.4.45	x500UniqueIdentifier
2.5.4.97	amalfi2-5-4-97
1.3.2	sirene

- Une transformation est faite en utilisant les APIs Java. Le DN est décomposé en une liste de RDN puis recomposé pour à nouveau obtenir un DN normalisé selon la RFC-2253. Les APIs Java opèrent les normalisations suivantes sur le DN en base et dans le LDAP (liste non exhaustive car non documentée) :
 - suppression des espaces en début et en fin du type de l'attribut et de la valeur de l'attribut
 - remplacement des séparateurs de RDN ";" en ","
 - échappement de certains caractères spéciaux (notamment ",", ";", "+", ":", "\"", "<" ou ">", et potentiellement d'autres non documentés comme autorisé par la RFC-2253)
- À noter enfin que dans le cas d'un RDN à valeurs multiples, il peut arriver (selon l'implémentation de Java utilisé), que l'ordre des attributs ne soit pas conservé